
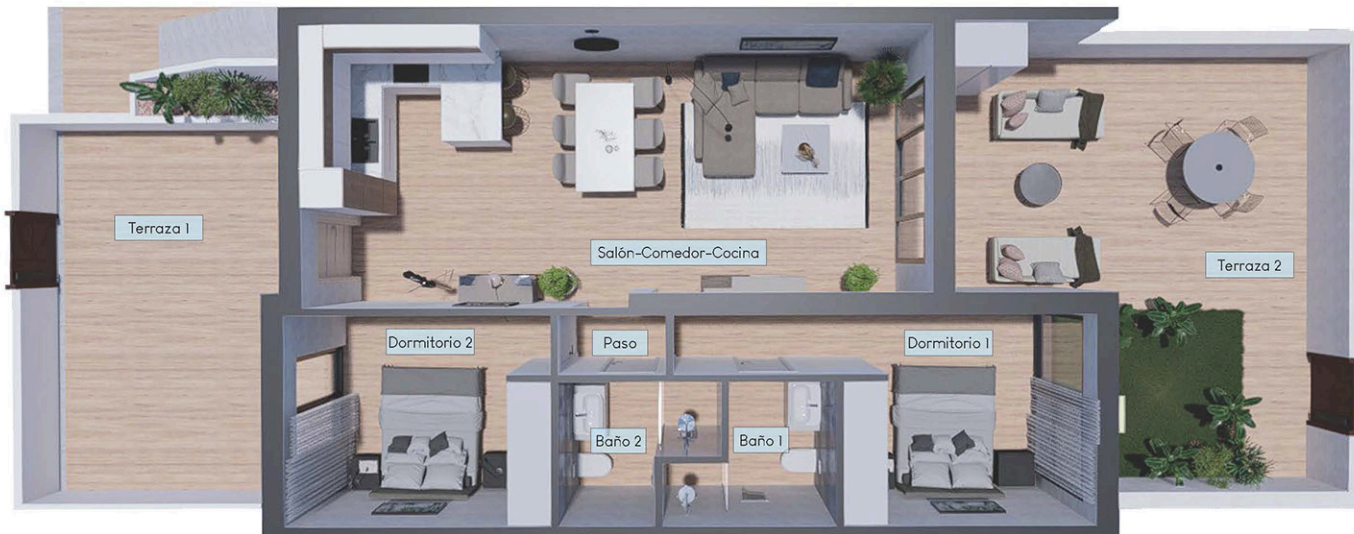


# PLANTA BAJA




## SUPERFICIES PLANTA BAJA

Salón-Comedor-Cocina	34,97 m <sup>2</sup>
Dormitorio 1	16,17 m <sup>2</sup>
Baño 1	4,30 m <sup>2</sup>
Dormitorio 2	13,77 m <sup>2</sup>
Baño 2	3,75 m <sup>2</sup>
Paso 1	1,36 m <sup>2</sup>
<b>Total</b>	<b>74,32 m<sup>2</sup></b>

## SUPERFICIES CONSTRUIDAS

Planta Baja	74,32 m <sup>2</sup>
Terraza 1	25,35 m <sup>2</sup>
Terraza 2	31,40 m <sup>2</sup>
<b>Total</b>	<b>131,07 m<sup>2</sup></b>

# PLANTA PRIMERA



SUPERFICIES PLANTA PRIMERA	
Salón-Comedor-Cocina	34,97 m <sup>2</sup>
Dormitorio 1	16,17 m <sup>2</sup>
Baño 1	4,30 m <sup>2</sup>
Dormitorio 2	13,77 m <sup>2</sup>
Baño 2	3,75 m <sup>2</sup>
Paso 1	1,36 m <sup>2</sup>
<b>Total</b>	<b>74,32 m<sup>2</sup></b>

SUPERFICIES CONSTRUIDAS	
Planta Primera	74,32 m <sup>2</sup>
Terraza 1	18,37 m <sup>2</sup>
Solarium	85,82 m <sup>2</sup>
<b>Total</b>	<b>178,51m<sup>2</sup></b>

# PLANTA SOLARIUM



## SUPERFICIES PLANTA PRIMERA

Salón-Comedor-Cocina	34,97 m <sup>2</sup>
Dormitorio 1	16,17 m <sup>2</sup>
Baño 1	4,30 m <sup>2</sup>
Dormitorio 2	13,77 m <sup>2</sup>
Baño 2	3,75 m <sup>2</sup>
Paseo 1	1,36 m <sup>2</sup>
Total	74,32 m <sup>2</sup>

## SUPERFICIES CONSTRUIDAS

Planta Primera	74,32 m <sup>2</sup>
Terraza 1	18,37 m <sup>2</sup>
Solarium	85,82 m <sup>2</sup>
Total	178,51 m <sup>2</sup>